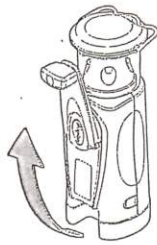


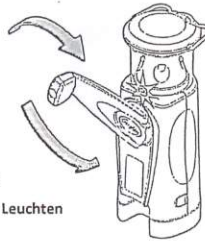
ML-1 ECO –CHARGE™ Tischleuchte



Zum Selbstaufladen,
den Griff ganz ausklappen

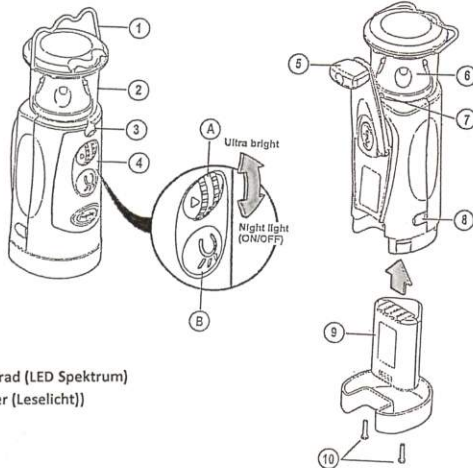


Kurbeln in beliebiger Richtung
bringt die grüne LED Licht zum Leuchten



Die Freeplay ML-1 Eco-Charge LED Tischleuchte vereint die unabhängige Freeplay Technologie und ist mit den kompakten Abmessungen und dem geringen Gewicht eine zuverlässige Tischleuchte, die Ihnen überall und zu jeder Zeit helles und angenehmes Licht bietet.

DEUTSCH



Bedienelemente

1. Hänge/Tragegriff
2. Linse
3. LED Leuchte
4. Bedienteil
 - A. Rändelrad (LED Spektrum)
 - B. Schalter (Leselicht)
5. Kurbelgriff
6. Ultrahell LED Licht
7. LED Ladeanzeige
8. Netzseingang
9. Akku Pack
10. Batterie Abdeckschrauben

Interne Batterie

Vor Erstinbetriebnahme empfehlen wir die interne Batterie einmalig vollzuladen (8 Stunden). Die Tischleuchte kann jedoch auch mit Direktladung benutzt werden.

Leuchtoptionen:

Die ML-1 hat 2 Leuchtoptionen: 4 LED Leuchtspektrum und 1 Leselicht. Die Helligkeit des 4 LED Spektrums kann mit dem Dimmer eingeschaltet und mit dem Rändelrad eingestellt werden. Ein Energieeffizienzmesser ist in dem Rändelrad eingebaut. Grün gibt einen niedrigen Energieverbrauch an und rot einen hohen Verbrauch mit kürzerer Leuchtzeit. Mit dem Leuchtstreifen am Rändelrad ist die Tischleuchte auch im Dunkeln einfach zu finden. Das Leselicht hat eine feste Helligkeit, die mit dem Schalter (4B) eingeschaltet werden kann. Die Leseleuchte kann auch als handliche Taschenlampe benutzt werden.

Auswechseln des Akku Packs

Zum Auswechseln des Akku Packs lösen Sie bitte die 2 Batterie Abdeckschrauben (10). Entfernen Sie die Abdeckung. Durch Ziehen am Freigabefach werden die Batterien ausgeworfen. Legen Sie eine Ersatzbatterie ein, und bringen Sie wieder die Abdeckung und die Schrauben an. Betätigen Sie bei entnommener Batterie bitte nicht die Kurbel. Vor Entsorgen des Gerätes entfernen Sie bitte das Akku Pack.

Wir gratulieren Ihnen zum Kauf der Freeplay ML-1 Eco Charge LED Tischlampe.

EIGENSCHAFTEN

- Geringes Gewicht (300 Gramm inkl. Akkus)
- Voll aufgeladen: 8 Stunden Ausleuchtung
- Schnelle Ladung über Stromnetz, 90% Ladung innerhalb 3 Stunden
- Leuchtdauer bis zu 100 Stunden
- Austauschbares Akku Pack
- Nichia LEDs
- Energieeffizienzmesser
- Besonders langlebig
- Nachtlichtmodus

Abmessungen

Größe: 16,6 x 6,1 x 6,4 cm (LxBxH)
Gewicht: 300 Gramm inkl. Akkus

BEDIENUNG

Extern aufladen

Bei Laden über Steckdose, Tischlampe ausschalten
Stecken Sie den Netzadapter in die Steckdosen und den Netzseingang (8)
Das grüne LED Licht oberhalb des Kurbelgriffs leuchtet auf und zeigt eine Schnellladung an. Nach ungefähr 3 Stunden ist die Tischleuchte zu 90% aufgeladen. Der Adapter kann mit dem Gerät verbunden bleiben, um Dauerladung zu gewährleisten.

Direktladung

Halten Sie zum Aufladen die Tischleuchte gut fest und drehen Sie die Kurbel in beliebiger Richtung so schnell, dass die LED Ladeanzeige konstant leuchtet. 60 Sekunden kurbeln ergibt 1 Stunde Licht im Nachtlichtmodus. Um die Leuchtzeit zu verlängern, kann die Tischleuchte zu jeder Zeit mit der Kurbeltechnik wieder geladen werden.

Hinweise zum Umweltschutz



Dieses Gerät ist mit NIMH Akkus ausgerüstet, die recyclebar sind. Batterien und Akkus dürfen nicht über den Hausmüll entsorgt werden. Vor der Verwertung müssen die Akkus entfernt und anschließend unentgeltlich bei öffentlichen Sammelstellen, der Gemeinde oder überall dort, wo Batterien und Akkus verkauft, abgegeben werden.
Entfernung des internen Akkus:
Öffnen Sie mit einem geeigneten Kreuzschlitzschraubenzieher das Batteriefach (Battery cover) am Boden der Tischleuchte ML-1. Entfernen Sie den Akkupack.
Entsorgen Sie die Akkus wie oben beschrieben.

SPEZIFIKATIONEN

Stromquelle:
Direktladung:
Wechselstrom Dynamo mittels Kurbeltechnik

Wiederaufladbare Batterien:
Austauschbares wiederaufladbares Akku Pack
3.6V NI-MH

Lichtquelle
Ultra helle weiße LED für Leselichtmodus
4 x 5mm weiße Nichia LED

Adapter Ladeleistung:
3 Stunden-90% Kapazität
8 Stunden-100% Kapazität

Freeplay Garantie für 2 Jahre

Der Hersteller verpflichtet sich, falls innerhalb von 2 (zwei) Jahren nach Erwerb nachgewiesen kann, dass das Gerät oder seine Teile aufgrund von fehlerhafter Verarbeitung oder Materialfehler Mängel aufweist, wir das Gerät entweder reparieren oder kostenlos ersetzen, vorausgesetzt, dass:

1. Die Originalrechnung oder Verkaufsquittung (einschließlich Kaufdatum, Produkttyp, Name des Einzelhändlers) mit dem fehlerhaften Gerät eingereicht wird.
 2. Das Gerät vollständig auf eigene Kosten an den Hersteller oder Vertreter zurückgesandt wird.
 3. Das Gerät nicht zum Service eingereicht, repariert, auseinandergenommen oder sonstwie unsachgemäß von nicht vom Hersteller dazu ermächtigten Personen behandelt wurde.
 4. Sämtliche Servicearbeiten sind vom Hersteller oder seinen Vertretern vorzunehmen.
 5. Ein fehlerhaftes Gerät oder seine Teile gehen in das Eigentum des Herstellers über.
 6. Diese Garantie besteht zusätzlich zu den Ihnen gesetzlich zustehenden Rechten.
- Die Garantie schließt Entschädigungen aus, die durch Missbrauch oder Nachlässigkeit entstanden sind.

Leuchtzeit:
4 LED Gruppe
Akku voll geladen-100 Stunden im Nachtlichtmodus
Akku voll geladen- 8 Stunden in höchster Stellung
60 Sekunden kurbeln- 1 Stunde Licht im Nachtlichtmodus
60 Sekunden kurbeln- 7 Minuten in höchster Stellung

Einzel LED
Voll geladen-40 Stunden
60 Sekunden kurbeln-Minuten